



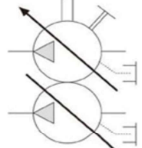


LISTA DE PREÇOS BOMBAS DE PALHETAS VARIÁVEL HYBEL

Imagem	Série	Tipo	Simbologia	Ponta do eixo	Vazão à 1800 rpm	Rosca entrada	Rosca saída	Sentido de giro	Pressão máxima	Peso (Kg)	CÓDIGO HYBEL	CÓDIGO ENGENHARIA	
	VCM	Bomba Simples		Chavetado Ø 15,8mm	8 Litros/min	G 1/2"	G 3/8"	Horária	70 bar	5	V57101008100	VCM-SF-8-D-31	
				Chavetado Ø 15,8mm	12 Litros/min	G 1/2"	G 3/8"	Horária	70 bar	5	V57101012100	VCM-SF-12-D-31	
				Chavetado Ø 15,8mm	15 Litros/min	G 3/4"	G 1/2"	Horária	70 bar	5	V57101015100	VCM-SF-15-D-31	
Chavetado Ø 15,8mm				20 Litros/min	G 3/4"	G 1/2"	Horária	70 bar	5	V57101020100	VCM-SF-20-D-31		
				Chavetado Ø 19,05mm	25 Litros/min	G 3/4"	G 1/2"	Horária	70 bar	9	V57101025100	VCM-SF-25-D-21	
				Chavetado Ø 19,05mm	30 Litros/min	G 3/4"	G 1/2"	Horária	70 bar	9	V57101030100	VCM-SF-30-D-21	
		Chavetado Ø 19,05mm		40 Litros/min	G 3/4"	G 1/2"	Horária	70 bar	9	V57101040100	VCM-SF-40-D-21		
		Bomba Dupla			Chavetado Ø 15,8mm	20+20 Litros/min	G 3/4"	G 1/2"	Horária	70 bar	10	V57102020100	VCM-DF-20-D/20-D-11
					Chavetado Ø 19,05mm	30+30 Litros/min	G 3/4"	G 1/2"	Horária	70 bar	18	V57102030100	VCM-DF-30-D/30-D-21
	Chavetado Ø 19,05mm		40+40 Litros/min		G 3/4"	G 1/2"	Horária	70 bar	18	V57102040100	VCM-DF-40-D/40-D-21		