




LISTA DE MOTORES RADIAIS HYBEL

IMAGEM	SÉRIE	PONTA DO EIXO	DESLOCAMENTO VOLUMÉTRICO	TORQUE MÁXIMO (Nm)	PRESSÃO MÁXIMA CONTINUA (Bar)	PRESSÃO MÁXIMA INTERMITENTE (Bar)	POTENCIA MÁXIMA (Kw)	PESO (kg)	CÓDIGO HYBEL	CÓDIGO ENGENHARIA
	JMDG3	Estriado 8 Dentes	250 cm ³ /rot	949	250	320	40	36	P39551250001	JMDG3-250-A
		Estriado 8 Dentes	300 cm ³ /rot	864	200	250	40	36	P39551300001	JMDG3-300-A
		Estriado 8 Dentes	400 cm ³ /rot	949	160	200	40	36	P39551400001	JMDG3-400-A
		Chavetado 38mm	250 cm ³ /rot	949	250	320	40	36	P39551250002	JMDG3-250-B
		Chavetado 38mm	300 cm ³ /rot	864	200	250	40	36	P39551300002	JMDG3-300-B
		Chavetado 38mm	400 cm ³ /rot	949	160	200	40	36	P39551400002	JMDG3-400-B
	JMDG6	Estriado 8 Dentes	400 cm ³ /rot	1483	250	320	60	65	P39551400101	JMDG6-400-A
		Estriado 8 Dentes	500 cm ³ /rot	1463	200	250	62	65	P39551500101	JMDG6-500-A
		Estriado 8 Dentes	600 cm ³ /rot	1775	200	250	65	65	P39551600101	JMDG6-600-A
		Estriado 8 Dentes	700 cm ³ /rot	1633	160	200	65	65	P39551700101	JMDG6-700-A
		Chavetado 50mm	400 cm ³ /rot	1483	250	320	60	65	P39551400102	JMDG6-400-B4D40
		Chavetado 50mm	500 cm ³ /rot	1463	200	250	62	65	P39551500102	JMDG6-500-B4D40
		Chavetado 50mm	600 cm ³ /rot	1775	200	250	65	65	P39551600102	JMDG6-600-B4D40
		Chavetado 50mm	700 cm ³ /rot	1633	160	200	65	65	P39551700102	JMDG6-700-B4D40
	JMDG11	Estriado 8 Dentes	1000 cm ³ /rot	2974	200	250	85	90	P39551100201	JMDG11-1000-A
		Estriado 8 Dentes	1100 cm ³ /rot	3336	200	250	85	90	P39551110201	JMDG11-1100-A
		Estriado 8 Dentes	1200 cm ³ /rot	3512	200	250	85	90	P39551120201	JMDG11-1200-A
		Chavetado 54mm	1000 cm ³ /rot	2974	200	250	85	90	P39551100002	JMDG11-1000-B
		Chavetado 54mm	1100 cm ³ /rot	3336	200	250	85	90	P39551110202	JMDG11-1100-B
		Chavetado 54mm	1200 cm ³ /rot	3512	200	250	85	90	P39551120202	JMDG11-1200-B